



BURG HIMEJI | 姫路城

Weltweit | Asien | Japan | Kinki | Himeji
















[Informationen für Besucher](#) | [Bilder](#) | [Grundriss](#) | [Historie](#) | [Literatur](#) | [Links](#)


Klicken Sie in das Bild, um es in voller Größe ansehen zu können!

Allgemeine Informationen

Seit 1993 ist die Burg Himeji als Weltkulturerbe der UNESCO registriert.

Informationen für Besucher

	Geografische Lage (GPS) WGS84: $34^{\circ}50'22''$ N, $134^{\circ}41'38''$ E Höhe: 41 m ü. NN
	Topografische Karte/n nicht verfügbar
	Kontaktdaten Burg Himeji Kungsgatan 1 Himeji Tel: +81 0792 851146
	Warnhinweise / Besondere Hinweise zur Besichtigung keine
	Anfahrt mit dem PKW 15 min zu Fuß von der J.R. Himeji Station.
	Anfahrt mit Bus oder Bahn k.A.
	Wanderung zur Burg k.A.
	Öffnungszeiten September - März Täglich: von 9:00 - 16:00 Uhr April - August Täglich: von 9:00 - 17:00 Uhr Geschlossen: am 29.12. - 31.12. Bitte prüfen Sie hier die aktuellen Öffnungszeiten .
	Eintrittspreise Erwachsene: 1000 Yen Ermäßigt: 300 Yen Bitte prüfen Sie hier die aktuellen Eintrittspreise .
	Einschränkungen beim Fotografieren und Filmen k.A.
	Gastronomie auf der Burg k.A.
	Öffentlicher Rastplatz k.A.
	Übernachtungsmöglichkeit auf der Burg keine
	Zusatzinformation für Familien mit Kindern k.A.
	Zugänglichkeit für Rollstuhlfahrer k.A.

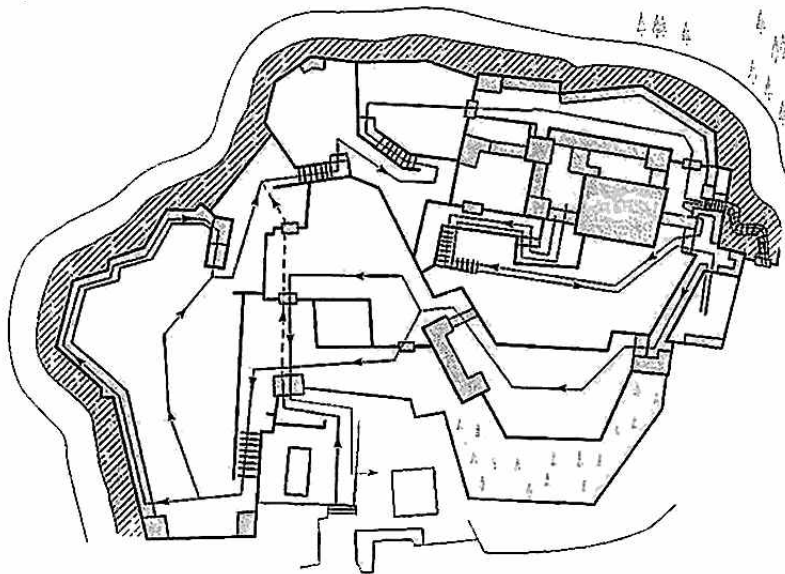
Bilder



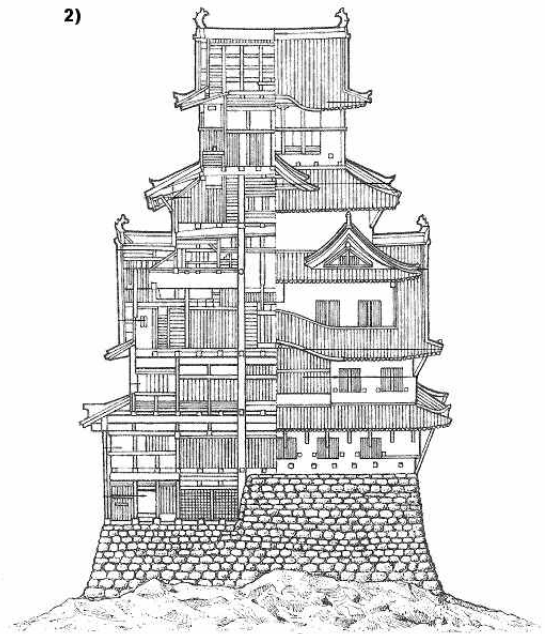
Klicken Sie in das jeweilige Bild, um es in voller Größe ansehen zu können!

Grundriss

1)



2)



Quelle: 1) Infobroschüre zu Himeji Castle

2) Barnes, Ian - Der Grosse Historische Atlas der Ritter & Burgen | London, 2007 | S. 347 (durch Autor leicht aktualisiert)

Historie

1333	Plante Akamatsu Sadanori eine Burg auf dem Berg Himeji.
1346	Wurde die Burg auf dem Berg errichtet. Der Architektur war Sadanori Akamatsu (Sohn von Akamatsu Sadanori). Einige Gelehrte sagen, dass die ursprüngliche Burg erst in der Mitte des 16. Jh. errichtet wurden war, als Shigetaka Kuroda und sein Sohn, Mototaka Kuroda, an der Macht waren.
1601-1609	Vollzog der Schwiegersohn des Shoguns, Ikeda Terumasa, den Um-/Ausbau der Anlage.
1618	Schloss man mit dem letzten Bau der Anlage ab, was bis heute zu bewundern ist.
1993	Wurde die Burg Himeji als Weltkulturerbe der UNESCO in die Liste aufgenommen.

Quelle: Infobroschüre zu Himeji Castle.

Literatur

k.A.

Webseiten mit weiterführenden Informationen

[Burg Himeji](#)

[zurück nach oben](#) | [zurück zur letzten besuchten Seite](#)

[Download diese Seite als PDF-Datei](#)

Alle Angaben ohne Gewähr! | Die Bilder auf dieser Webseite unterliegen dem Urheberrecht! | Letzte Aktualisierung dieser Seite: 19.05.2014 [CR]